







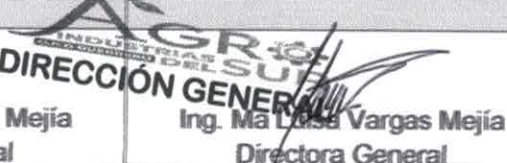




<b>Directora General</b>			
Ficha técnica del indicador			
Datos de identificación del indicador			
Clave	Nombre del indicador	Tema	
<b>2.2.1.03.16.</b>	<b>Porcentaje de Convenios firmados</b>	<b>Desarrollo Económico</b>	
Vinculación con fondo, programa, proyecto o actividad	Tipo	Dimensión	Ámbito de control
<b>Apoyando a la Producción, Industrial y Comercialización del Limón</b>	<b>Estratégico</b>	<b>Eficiencia</b>	<b>Gestión</b>
Objetivo del indicador		Interpretación	
<b>Ascendente</b>		<b>Incrementar la captación de Limón</b>	
Definición del indicador			
Volumen de participantes			
Método de cálculo			
Variable	Descripción	Unidad de medida	Fuente
<b>C</b>	<b>Convenios</b>	<b>Porcentaje</b>	<b>Archivo</b>
Fórmula		Unidad de medida del resultado	Metas
<b>Total de Beneficiarios / Total de padrón de beneficiarios</b>		<b>%</b>	<b>100%</b>
Frecuencia de medición		Disponibilidad	
<b>Mensual</b>		<b>Mensual</b>	
Fecha de aprobación		Última fecha de actualización	
<b>Enero 2022</b>		<b>diciembre 2022</b>	
Entidad o dependencia responsable del indicador		Unidad administrativa responsable de su seguimiento	
<b>Agroindustrias del Sur O.P.D.</b>		<b>Dirección de Planeación, Presupuesto y Comercialización</b>	
Valores de referencia			
Serie estadística disponible	Otros valores de referencia	Rangos de valor	
<b>Reporte mensual</b>	<b>No disponible</b>	<b>Mínimo</b>	<b>Máximo</b>
		<b>30 %</b>	<b>60%</b>
Glosario			
Informes mensuales de producción. - Planta Acapulco			
Elaboró:		Autorizó:	
			
<b>DIRECCIÓN GENERAL</b> Ing. Ma. Luisa Vargas Mejía Directora General		<b>DIRECCIÓN GENERAL</b> Ing. Ma. Luisa Vargas Mejía Directora General	




Ficha técnica del indicador			
Datos de identificación del indicador			
Clave	Nombre del indicador	Tema	
2.2.1.03.14.	Acopio de Copra en la Planta Industrial de San Jerónimo	Desarrollo Económico	
Vinculación con fondo, programa, proyecto o actividad	Tipo	Dimensión	Ámbito de control
Apoyando a la Producción, Industrial y Comercialización del Cocotero.	Estratégico	Economía	Impacto
Objetivo del indicador		Interpretación	
Ascendente		Incrementar la captación de Copra	
Definición del indicador			
Volumen de acopio de copra			
Método de cálculo			
Variable	Descripción	Unidad de medida	Fuente
T	Toneladas	porcentaje	sistema
Fórmula		Unidad de medida del resultado	Metas
Total de toneladas acopiadas mensualmente / Total de toneladas meta mensualmente X 100		%	100%
Frecuencia de medición		Disponibilidad	
Diario		Mensual	
Fecha de aprobación		Última fecha de actualización	
Enero 2022		Diciembre 2022	
Entidad o dependencia responsable del indicador		Unidad administrativa responsable de su seguimiento	
Agroindustrias del Sur		Dirección de Planeación, Presupuesto y Comercialización	
Valores de referencia			
Serie estadística disponible	Otros valores de referencia	Rangos de valor	
Reporte mensual	No disponible	Mínimo	Máximo
		30 %	60%
Glosario			
Informes mensuales de producción. - Planta San Jerónimo			
Elaboró:		Autorizó:	
 DIRECCIÓN GENERAL		 Ing. Ma. Luisa Vargas Mejía Directora General	
 DIRECCIÓN GENERAL		 DIRECCIÓN GENERAL Ing. Ma. Luisa Vargas Mejía Directora General	



Ficha técnica del indicador			
Datos de identificación del indicador			
Clave	Nombre del indicador	Tema	
2.2.1.03.15.	Porcentaje de Sociedades y Productores Beneficiados	Desarrollo Económico	
Vinculación con fondo programa, proyecto o actividad	Tipo	Dimensión	Ámbito de control
Apoyando a la Producción, Industrial y Comercialización del Cocotero.	Estratégico	Eficiencia	Impacto
Objetivo del indicador	Interpretación		
Ascendente	Incrementar la captación de Copra		
Definición del indicador			
Crecimiento del padrón			
Método de cálculo			
Variable	Descripción	Unidad de medida	Fuente
B	Beneficiarios	Porcentaje	Sistema
Fórmula	Unidad de medida del resultado		Metas
Total de sociedades de producción rural y productores independientes de copra y beneficiados / Total de sociedades de producción rural y productores independientes de copra del padrón X 100	%		100%
Frecuencia de medición	Disponibilidad		
Diario	Mensual		
Fecha de aprobación	Última fecha de actualización		
Enero 2022	Diciembre 2022		
Entidad o dependencia responsable del indicador	Unidad administrativa responsable de su seguimiento		
Agroindustrias del Sur	Dirección de Planeación, Presupuesto y Comercialización		
Valores de referencia			
Serie estadística disponible	Otros valores de referencia	Rangos de valor	
Reporte mensual	No disponible	Mínimo	Máximo
		30 %	60%
Glosario			
Informes mensuales de producción. - Planta San Jerónimo			
Elaboró:	Autorizó:		
	 		
	Ing. Ma Luisa Vargas Mejía Directora General		
	Ing. Ma Luisa Vargas Mejía Directora General		

Ficha técnica del indicador			
Datos de identificación del indicador			
Clave	Nombre del indicador	Tema	
2.2.1.03.16.	Porcentaje de Convenios firmados	Desarrollo Económico	
Vinculación con fondo, programa, proyecto o actividad	Tipo	Dimensión	Ámbito de control
Apoyando a la Producción, Industrial y Comercialización del Cocotero.	Estratégico	Eficiencia	Gestión
Objetivo del indicador	Interpretación		
Ascendente	Incrementar la captación de Copra		
Definición del indicador			
Volumen de participantes			
Método de cálculo			
Variable	Descripción	Unidad de medida	Fuente
C	Convenios	Porcentaje	Archivo
Fórmula	Unidad de medida del resultado		Metas
Total de Beneficiarios / Total de padrón de beneficiarios	%		100%
Frecuencia de medición	Disponibilidad		
Mensual	Mensual		
Fecha de aprobación	Última fecha de actualización		
Enero 2022	Diciembre 2022		
Entidad o dependencia responsable del indicador	Unidad administrativa responsable de su seguimiento		
Agroindustrias del Sur	Dirección de Planeación, Presupuesto y Comercialización		
Valores de referencia			
Serie estadística disponible	Otros valores de referencia	Rangos de valor	
Reporte mensual	No disponible	Mínimo	Máximo
		30 %	60%
Glosario			
Informes mensuales de producción. - Planta San Jerónimo			
Elaboró:	Autorizó:		
			
	Ing. Ma. Lúrsa Vargas Mejía Directora General	Ing. Ma. Lúrsa Vargas Mejía Directora General	



Ficha técnica del indicador			
Datos de identificación del indicador			
Clave	Nombre del indicador	Tema	
<b>2.2.1.03.14.</b>	<b>Acopio de Limón en la Planta Industrial de Acapulco</b>	<b>Desarrollo Económico</b>	
Vinculación con fondo, programa, proyecto o actividad	Tipo	Dimensión	Ámbito de control
Apoyando a la Producción, Industrial y Comercialización del Limón	Estratégico	Economía	Impacto
Objetivo del indicador	Interpretación		
Ascendente	Incrementar la captación del Limón		
Definición del indicador			
Volumen de acopio de limón			
Método de cálculo			
Variable	Descripción	Unidad de medida	Fuente
T	Toneladas	Porcentaje	Sistema
Fórmula	Unidad de medida del resultado		Metas
Total de Toneladas acopiadas mensualmente/Total toneladas meta mensualmente *100	%		100%
Frecuencia de medición	Disponibilidad		
Diario	Mensual		
Fecha de aprobación	Última fecha de actualización		
Enero 2022	Diciembre 2022		
Entidad o dependencia responsable del indicador	Unidad administrativa responsable de su seguimiento		
Agroindustrias del Sur O.P.D.	Dirección de Planeación, Presupuesto y Comercialización		
Valores de referencia			
Serie estadística disponible	Otros valores de referencia	Rangos de valor	
Reporte mensual	No disponible	Mínimo	Máximo
		30 %	60%
Glosario			
Informes mensuales de producción. - Planta Acapulco			
Elaboró:	Autorizó:		
			

Ficha técnica del indicador			
Datos de identificación del indicador			
Clave	Nombre del indicador	Tema	
2.2.1.03.15.	Porcentaje de sociedades y productores beneficiados	Desarrollo Económico	
Vinculación con fondo programa, proyecto o actividad	Tipo	Dimensión	Ámbito de control
Apoyando a la Producción, Industrial y Comercialización del Limón	Estratégico	Eficiencia	Impacto
Objetivo del indicador	Interpretación		
Ascendente	Incrementar la captación de Limón		
Definición del indicador			
Crecimiento del padrón			
Método de cálculo			
Variable	Descripción	Unidad de medida	Fuente
B	Beneficiarios	Porcentaje	Sistema
Fórmula	Unidad de medida del resultado		Metas
Total de sociedades de producción rural y productores independientes de copra y beneficiados/total de sociedades de producción rural y productores independientes de limón del padrón *100	%		100%
Frecuencia de medición	Disponibilidad		
Diario	Mensual		
Fecha de aprobación	Última fecha de actualización		
Enero 2022	Diciembre 2022		
Entidad o dependencia responsable del indicador	Unidad administrativa responsable de su seguimiento		
Agroindustrias del Sur O.P.D.	Dirección de Planeación, Presupuesto y Comercialización		
Valores de referencia			
Serie estadística disponible	Otros valores de referencia	Rangos de valor	
Reporte mensual	No disponible	Mínimo	Máximo
		30 %	60%
Glosario			
Informes mensuales de producción. - Planta Acapulco			
Elaboró:	Autorizó:		
	Ing. Ma Luisa Vargas Mejía	Directora General	