


Cuenta Pública 2022  
Estado de Flujos de Efectivo  
Del 1 de enero al 31 de diciembre de 2022 y 2021  
(Pesos)

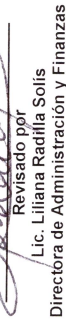
Ente Público:


ACABUS

Concepto	2022	2021	Concepto	2022	2021
<b>Flujos de Efectivo de las Actividades de Operación</b>					
<b>Origen</b>	<b>11,039,484</b>	<b>84,863,065</b>	<b>Flujos de Efectivo de las Actividades de Inversión</b>	<b>229,306</b>	<b>120,094</b>
Impuestos	0	0	Origen	0	0
Cuotas y Aportaciones de Seguridad Social	0	0	Bienes Inmuebles, Infraestructura y Construcciones en Proceso	0	0
Contribuciones de mejoras	0	0	Bienes Muebles	0	0
Derechos	0	0	Otros Orígenes de Inversión	0	0
Productos	0	36,010	<b>Aplicación</b>	<b>229,306</b>	<b>120,094</b>
Aprovechamientos	0	0	Bienes Inmuebles, Infraestructura y Construcciones en Proceso	0	0
Ingresos por Venta de Bienes y Prestación de Servicios	0	29,142,618	Bienes Muebles	229,306	5,094
Participaciones, Aportaciones, Convenios, Incentivos Derivados de la Colaboración Fiscal y Fondos Distintos de Aportaciones	0	0	Otras Aplicaciones de Inversión	0	115,000
Transferencias, Asignaciones, Subsidios y Subvenciones, y Pensiones y Jubilaciones	10,982,735	53,955,771	<b>Flujos Netos de Efectivo por Actividades de Inversión</b>	<b>-229,306</b>	<b>-120,094</b>
Otros Orígenes de Operación	56,749	1,728,666			
<b>Aplicación</b>	<b>11,240,447</b>	<b>81,050,947</b>	<b>Flujo de Efectivo de las Actividades de Financiamiento</b>	<b>0</b>	<b>425,000</b>
Servicios Personales	9,545,164	9,194,360	Origen	0	425,000
Materiales y Suministros	341,164	20,503,852	Endeudamiento Neto	0	425,000
Servicios Generales	1,354,118	37,227,463	Interno	0	425,000
Transferencias Internas y Asignaciones al Sector Público	0	0	Externo	0	0
Transferencias al resto del Sector Público	0	0	Otros Orígenes de Financiamiento	0	0
Subsidios y Subvenciones	0	0	<b>Aplicación</b>	<b>0</b>	<b>3,001,166</b>
Ayudas Sociales	0	0	Servicios de la Deuda	0	0
Pensiones y Jubilaciones	0	0	Interno	0	0
Transferencias a Fideicomisos, Mandatos y Contratos Análogos	0	0	Externo	0	0
Transferencias a la Seguridad Social	0	14,125,273	Otras Aplicaciones de Financiamiento	0	0
Donativos	0	0	<b>Flujos netos de Efectivo por Actividades de Financiamiento</b>	<b>0</b>	<b>3,001,166</b>
Transferencias al Exterior	0	0			
Participaciones	0	0	<b>Flujos Netos de Efectivo por Actividades de Operación</b>	<b>-200,963</b>	<b>3,812,118</b>
Aportaciones	0	0	Incremento/Disminución Neta en el Efectivo y Equivalentes al Efectivo	-430,269	1,115,858
Convenios	0	0			
Otras Aplicaciones de Operación	0	0	Efectivo y Equivalentes al Efectivo al inicio del Ejercicio	681,880	-433,977
			Efectivo y Equivalentes al Efectivo al final del Ejercicio	251,612	681,880

Bajo protesta de decir verdad declaramos que los Estados Financieros y sus Notas son razonablemente correctos y responsabilidad del emisor

  
Elaborado por  
L.C. Bridget Morales Zambrano  
Jefa del Departamento de Contabilidad y Presupuesto

  
Revisado por  
Lic. Liliana Radilla Solís  
Directora de Administración y Finanzas

  
Aprobado por  
C.P. Sara Sebastián Pérez  
Directora General del OPD Acabús