

Estado de Actividades
Del 1 de enero al 31 diciembre de 2022
(Pesos)

Formato IC-2

Ente Público: PODER EJECUTIVO DEL ESTADO DE GUERRERO

Concepto	Año	
	2022	2021
INGRESOS Y OTROS BENEFICIOS		
Ingresos de la Gestión	2,129,385,256	1,627,504,427
Impuestos	1,577,695,229	1,223,680,104
Cuotas y Aportaciones de Seguridad Social	0	0
Contribuciones de Mejoras	0	0
Derechos	458,484,239	381,137,554
Productos	58,279,120	16,323,500
Aprovechamientos	34,926,667	6,363,269
Ingresos por Venta de Bienes y Prestación de Servicios	0	0
Participaciones, Aportaciones, Convenios, Incentivos Derivados de la Colaboración Fiscal, Fondos Distintos de Aportaciones, Transferencias, Asignaciones, Subsidios y Subvenciones, y Pensiones y Jubilaciones	74,334,795,614	67,409,468,664
Participaciones, Aportaciones, Convenios, Incentivos Derivados de la Colaboración Fiscal, Fondos Distintos de Aportaciones	74,334,795,614	67,409,468,664
Transferencia, Asignaciones, Subsidios y subvenciones, y Pensiones y Jubilaciones	0	0
Otros Ingresos y Beneficios	21,269,701	20,081,154
Ingresos Financieros	0	0
Incremento por Variación de Inventarios	0	0
Disminución del Exceso de Estimaciones por Pérdida o Deterioro u Obsolescencia	0	0
Disminución del Exceso de Provisiones	0	0
Otros Ingresos y Beneficios Varios	21,269,701	20,081,154
Total de Ingresos y Otros Beneficios	76,485,450,571	69,057,054,244
GASTOS Y OTRAS PÉRDIDAS		
Gastos de Funcionamiento	12,036,512,344	8,876,016,759
Servicios Personales	8,063,017,717	7,227,201,135
Materiales y Suministros	1,350,053,791	484,294,265
Servicios Generales	2,623,440,835	1,164,521,359
Transferencia, Asignaciones, Subsidios y Otras Ayudas	47,184,802,352	43,302,526,926
Transferencias Internas y Asignaciones al Sector Público	46,596,092,492	42,978,002,415
Transferencias al Resto del Sector Público	80,943,475	36,376,990
Subsidios y Subvenciones	177,742,314	121,370,222
Ayudas Sociales	330,024,072	166,777,299
Pensiones y Jubilaciones	0	0
Transferencias a Fideicomisos, Mandatos y Contratos Análogos	0	0
Transferencias a la Seguridad Social	0	0
Donativos	0	0
Transferencias al Exterior	0	0
Participaciones y Aportaciones	16,903,623,359	13,966,531,327
Participaciones	6,227,385,104	4,932,506,900
Aportaciones	9,590,338,255	9,031,188,389
Convenios	1,085,900,000	2,876,039
Intereses, Comisiones y Otros Gastos de la Deuda Pública	136,907,909	132,530,238
Intereses de la Deuda Pública	136,907,909	132,530,238
Comisiones de la Deuda Pública	0	0
Gastos de la Deuda Pública	0	0
Costo por Coberturas	0	0
Apoyos Financieros	0	0

PSE

**Estado de Actividades
Del 1 de enero al 31 diciembre de 2022
(Pesos)**


Formato IC-2


Ente Público: PODER EJECUTIVO DEL ESTADO DE GUERRERO

Concepto	Año	
	2022	2021
Otros Gastos y Pérdidas Extraordinarias	13,235,402	51,986,835
Estimaciones, Depreciaciones, Deterioros, Obsolescencia y Amortizaciones	0	0
Provisiones	0	0
Disminución de Inventarios	0	0
Aumento por Insuficiencia de Estimaciones por Pérdida o Deterioro y Obsolescencia	0	0
Aumento por Insuficiencia de Provisiones	0	0
Otros Gastos	13,235,402	51,986,835
Inversión Pública	0	0
Inversión Pública no Capitalizable	0	0
Total de Gastos y Otras Pérdidas	76,275,081,365	66,329,592,086
Resultados del Ejercicio (Ahorro/Desahorro)	210,369,206	2,727,462,159

Bajo protesta de decir verdad declaramos que los Estados Financieros y sus Notas son razonablemente correctos y responsabilidad del emisor


 LIC. PEDRO TORRES GONZALEZ
 SUBSECRETARIO DE EGRESOS



 C.P.C RAYMUNDO SEGURA ESTRADA
 SECRETARIO DE FINANZAS Y ADMINISTRACIÓN


 GOBIERNO DEL ESTADO DE GUERRERO
 PODER EJECUTIVO
 SECRETARÍA DE FINANZAS
 Y ADMINISTRACIÓN
 SUBSECRETARÍA DE EGRESOS
 CHILPANCINGO, GRO.


 MTR. RICARDO SALINAS MÉNDEZ
 SUBSECRETARIO DE ADMINISTRACIÓN




 TRANSFORMANDO
GUERRERO
 GOBIERNO DEL ESTADO
 2021 2027
 SECRETARÍA DE FINANZAS Y
 ADMINISTRACIÓN DEL ESTADO
 SUBSECRETARÍA DE
 ADMINISTRACIÓN
 CHILPANCINGO, GRO.


 SECRETARÍA DE FINANZAS
 Y ADMINISTRACIÓN
 DEL ESTADO DE GUERRERO
 Chilpancingo, Gro.
J E F A T U R A