


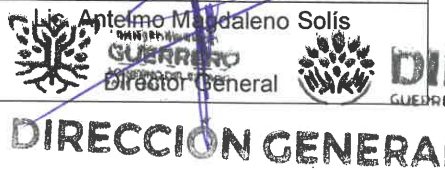


Ficha técnica del indicador			
Datos de identificación del indicador			
Clave	Nombre del indicador		Tema
004	Porcentaje de personas con discapacidad beneficiadas		Bienestar, Desarrollo Humano y Justicia Social
Vinculación con fondo, programa, proyecto o actividad		Tipo	Dimensión
1. Adquisición y Donación de Sillas de Ruedas; 2. Adquisición y donación de aparatos funcionales; 3. Adquisición de Aparatos Auditivos e Insumos para moldes auditivos; 4. Donación de aparatos de prótesis y órtesis; 5. Aplicación de Toxina botulínica Tipo "A" en niñas y niños con parálisis cerebral y personas con espasticidad; 6. Jornadas de Implante de Cadera y Rodilla; 7. Apoyo a pacientes quemados y/o adquisición de medicamentos; 8. Adquisición de Placas Dentales para personas adultas; 9. Atención a Débiles Visuales; 10. Adquisición de material radiológico y antígeno prostático para la detección oportuna de cancer mamario y próstata; 11. Adquisición de Implantes mamaros post cáncer mamario; 12. Adquisición de pruebas para la detección de Covid-19.		Estratégico	Eficacia
Ámbito de control		Resultado	
Objetivo del indicador		Sentido del indicador	
Implementar acciones de terapias medicinales, jornadas de detección de cáncer mamario y prostático, jornadas de entrega de implantes mamaros post cáncer mamario, jornadas quirúrgicas de implantes, jornadas de lentes (bifocales y monofocales), jornadas de prótesis dental total o parcial removible, atención a personas que sufran algún tipo de quemadura para su traslado, atención y medicinas, la realización de pruebas rápidas para la detección de SARS-COV-2. Entrega de sillas de ruedas, aparatos funcionales, prótesis y órtesis a personas con discapacidad temporal o permanente, entrega de aparatos auditivos a personas en situación de riesgo o vulnerabilidad.		Ascendente	
Definición del indicador			
Favorecer la inclusión social, mejorando la calidad de vida e igualdad de oportunidades			
Método de cálculo			
Variable	Descripción	Unidad de medida	Fuente
TPB	Total de personas beneficiadas	Porcentaje	Avance Físico-Financiero
TPP	Total de personas programadas	Porcentaje	Avance Físico-Financiero
TPA	Total de Personas Atendidas	Porcentaje	Avance Físico-Financiero
Fórmula		Unidad de medida del resultado	Metas
TPA = (TPB / TPP) *100		Porcentaje	100 %
Parámetros de semaforización			
Tipo de valor	100	70	50
Relativo	Aceptable	Con riesgo	Crítico
Frecuencia de medición	Disponibilidad		
Anual	10 días hábiles después del cierre del ejercicio		
Fecha de aprobación	Última fecha de actualización		
01-Enero-2022	30-Diciembre-2022		
Entidad o dependencia responsable del indicador	Unidad administrativa responsable de su seguimiento		
Sistema para el Desarrollo Integral de la Familia	Dirección de Servicios Médicos Asistenciales		
Valores de referencia			
Serie estadística disponible	Otros valores de referencia	Rangos de valor	
2021	Resultados de los Indicadores de Programas Asistenciales Alineados al Plan Estatal de Desarrollo 2016-2021	Mínimo	Máximo
		70	100
Glosario			






Ficha técnica del indicador				
Datos de identificación del indicador				
Clave	Nombre del indicador		Tema	
005	Porcentaje de Servicios otorgados		Bienestar, Desarrollo Humano y Justicia Social	
Vinculación con fondo, programa, proyecto o actividad	Tipo	Dimensión	Ámbito de control	
1. Consulta General; 2. Terapia Física; 3. Terapia Ocupacional; 4. Terapia de Lenguaje; 5. Consulta de Especialidad	Estratégico	Eficacia	Resultado	
Objetivo del indicador		Sentido del indicador		
Disminuir las desigualdades a través de la atención a grupos vulnerables		Ascendente		
Definición del indicador				
Atender y apoyar a las personas con discapacidad, mediante servicios asistenciales y de rehabilitación, para lograr su incorporación al entorno social				
Método de cálculo				
Variable	Descripción	Unidad de medida	Fuente	
TSO	Total de servicios otorgados	Porcentaje	Avance Físico-Financiero	
TSP	total de servicios programados	Porcentaje	Avance Físico-Financiero	
TSR	Total de Servicios Realizados	Porcentaje	Avance Físico-Financiero	
Fórmula		Unidad de medida del resultado	Metas	
TSR=(TSO/TSP)*100		Porcentaje	91 %	
Parámetros de semaforización				
Tipo de valor	100	70	50	
Relativo	Aceptable	Con riesgo	Crítico	
Frecuencia de medición	Disponibilidad			
Anual	10 días hábiles después del cierre del ejercicio			
Fecha de aprobación	Última fecha de actualización			
01-Enero-2022	30-Diciembre-2022			
Entidad o dependencia responsable del indicador	Unidad administrativa responsable de su seguimiento			
Sistema para el Desarrollo Integral de la Familia	Dirección de Servicios Médicos Asistenciales			
Valores de referencia				
Serie estadística disponible	Otros valores de referencia		Rangos de valor	
2021	Resultados de los Indicadores de Programas Asistenciales Alineados al Plan Estatal de Desarrollo 2016-2021		Mínimo	Máximo
			70	100
Glosario				
 <p>Elaboró: C. Jaime Héctor Cisneros Sandoval Director de Servicios Médicos Asistenciales</p>		 <p>Antonio Ledesma Rivas Director de Planeación</p>		<p>Autorizó: Lic. Antelmo Magdalena Solís Director General</p>  <p>DIRECCION GENERAL</p>

FORMATO 4.7.7.1. ED

Ficha técnica del indicador			
Datos de identificación del indicador			
Clave	Nombre del indicador		Tema
001.1.3.2	Porcentaje de población vulnerable atendida		Desarrollo Social
Vinculación con fondo, programa, proyecto o actividad		Tipo	Dimensión
Presupuesto Autorizado para Gastos de Operación		Estratégico	Eficacia
Objetivo del indicador			Sentido del indicador
Contribuir a mejorar el nivel de vida de los grupos vulnerables mediante acciones de Asistencia Social			Ascendente
Definición del indicador			
Conocer la cantidad de personas beneficiadas con los programas			
Método de cálculo			
Variable	Descripción	Unidad de medida	Fuente
TPA	Total de Población Atendida	Personas	Avance Físico-Financiero
PAPDG	Población Atendida con los Programas del DIF Guerrero	Personas	Avance Físico-Financiero
PVE	Población Vulnerable en la Entidad	Personas	Avance Físico-Financiero
Fórmula		Unidad de medida del resultado	Metas
TPA = (PAPDG / PVE)		Porcentaje	100 %
Parámetros de semaforización			
Tipo de valor	100	60	30
Relativo	Aceptable	Con riesgo	Crítico
Frecuencia de medición	Disponibilidad		
Anual	10 días hábiles después del cierre del ejercicio		
Fecha de aprobación	Última fecha de actualización		
30-Enero-2022	30-Diciembre-2022		
Entidad o dependencia responsable del indicador	Unidad administrativa responsable de su seguimiento		
Sistema para el Desarrollo Integral de la Familia	Dirección de Planeación		
Valores de referencia			
Serie estadística disponible	Otros valores de referencia		Rangos de valor
2021	Resultados de los Indicadores de Programas Asistenciales Alineados al Plan Estatal de Desarrollo 2016-2021		Mínimo 60
			Máximo 100

Glosario

Elaboró	Validó	Autorizó
G. José Antonio Ledesma Rivas 	G. José Antonio Ledesma Rivas 	Lic. Anselmo Magdalena Solís 

DIRECCIÓN GENERAL

FORMATO 4.7.7.1. ED

Ficha técnica del indicador			
Datos de identificación del indicador			
Clave	Nombre del indicador		Tema
002.1.3.2	Porcentaje de Programas Implementados en el DIF Guerrero atiende en las necesidades actuales de la población vulnerable		Desarrollo Social
Vinculación con fondo, programa, proyecto o actividad		Tipo	Dimensión
Presupuesto Autorizado para Gastos de Operación		Estratégico	Eficacia
Objetivo del indicador			Sentido del indicador
Fortalecer las acciones de desarrollo social y Humano			Ascendente
Definición del indicador			
Ampliación de cobertura poblacional de los programas y/o Proyectos sociales			
Método de cálculo			
Variable	Descripción	Unidad de medida	Fuente
PPI	Porcentaje de Programas Implementados	Programas	Avance Físico-Financiero
PI21	Programas Implementados en 2021	Programas	Avance Físico-Financiero
PI22	Programas Implementados en 2022	Programas	Avance Físico-Financiero
Fórmula		Unidad de medida del resultado	Metas
PPI = (PI21/ PI22)		Porcentaje	100 %
Parámetros de semaforización			
Tipo de valor		100	60
Relativo		Aceptable	Con riesgo
Frecuencia de medición		Disponibilidad	
Anual		10 días hábiles después del cierre del ejercicio	
Fecha de aprobación		Última fecha de actualización	
30-Enero-2022		30-Diciembre-2022	
Entidad o dependencia responsable del indicador		Unidad administrativa responsable de su seguimiento	
Sistema para el Desarrollo Integral de la Familia		Dirección de Planeación	
Valores de referencia			
Serie estadística disponible	Otros valores de referencia		Rangos de valor
2021	Resultados de los Indicadores de Programas Asistenciales Alineados al Plan Estatal de Desarrollo 2016-2021		Mínimo 60
			Máximo 100

Glosario

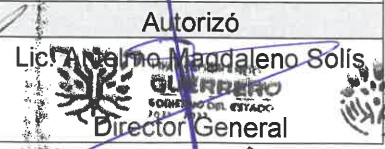

<p>Elaboró</p> <p>C. José Antonio Ledesma Rivas</p>  <p>DIRECTOR DE PLANEACIÓN</p>	<p>Valido</p> <p>C. José Antonio Ledesma Rivas</p>  <p>DIRECCIÓN DE PLANEACIÓN</p>	<p>Autorizó</p> <p>Lic. Angelmo Magdaleno Solís</p>  <p>DIRECTOR GENERAL</p>
--	---	--

FORMATO 4.7.7.1. ED

Ficha técnica del indicador			
Datos de identificación del indicador			
Clave	Nombre del indicador		Tema
003.1.3.2	Identificar el total de apoyos otorgados en materia de asistencia social y apoyo jurídico		Desarrollo Social
Vinculación con fondo, programa, proyecto o actividad	Tipo	Dimensión	Ámbito de control
Presupuesto Autorizado para Gastos de Operación	Estratégico	Eficacia	Resultado
Objetivo del indicador			Sentido del indicador
Identificar el total de apoyos otorgados en materia de asistencia social y apoyo jurídico			Ascendente
Definición del indicador			
Porcentaje de apoyos Sociales otorgados			
Método de cálculo			
Variable	Descripción	Unidad de medida	Fuente
TAOS	Total de Apoyos Otorgados Supervisados	Apoyos	Avance Físico-Financiero
TAO	Total de Apoyos Otorgados	Apoyos	Avance Físico-Financiero
TAP	Total de Apoyos Programados	Apoyos	Avance Físico-Financiero
Fórmula		Unidad de medida del resultado	Metas
TAOS = (TAO / TAP)		Porcentaje	100 %
Parámetros de semaforización			
Tipo de valor	100	60	30
Relativo	Aceptable	Con riesgo	Crítico
Frecuencia de medición	Disponibilidad		
Anual	10 días hábiles después del cierre del ejercicio		
Fecha de aprobación	Última fecha de actualización		
30-Enero-2022	30-Diciembre-2022		
Entidad o dependencia responsable del indicador	Unidad administrativa responsable de su seguimiento		
Sistema para el Desarrollo Integral de la Familia	Dirección de Planeación		
Valores de referencia			
Serie estadística disponible	Otros valores de referencia	Rangos de valor	
2021	Resultados de los Indicadores de Programas Asistenciales Alineados al Plan Estatal de Desarrollo 2016-2021	Mínimo	Máximo
		60	100

Glosario




Elaboró	Validó	Autorizó
C. José Antonio Ledesma Rivas	C. José Antonio Ledesma Rivas	Lic. Arnelma Magdalena Solís



DIRECCIÓN GENERAL

Ficha técnica del indicador					
Datos de identificación del indicador					
Clave	Nombre del indicador			Tema	
012	Porcentaje de Atención a Adultos Mayores			Desarrollo Social	
Vinculación con fondo, programa, proyecto o actividad		Tipo	Dimensión	Ámbito de control	
<ul style="list-style-type: none"> Casa del Anciano Beatriz Velasco de Alemán Casa de Día Rosita Salas de Acapulco Programa de Atención y Operación del Club de la 3er. Edad 		Estratégico	Calidad	Resultado o Impacto	
Objetivo del indicador			Sentido del indicador		
Cuantificar cuantos adultos mayores son beneficiados en los centros vinculados al SEDIF Guerrero.			Ascendente		
Definición del indicador					
Tener identificado cuantos Adultos Mayores son Beneficiados					
Método de cálculo					
Variable	Descripción	Unidad de medida		Fuente	
PAAM	Porcentaje de Atención a Adultos Mayores	Adulto Mayor		DIF Guerrero	
TAMA	Total de Adultos Mayores Atendidos	Adulto Mayor		DIF Guerrero	
TAMP	Total de Adultos Mayores Programados	Adulto Mayor		DIF Guerrero	
Fórmula		Unidad de medida del resultado		Metas	
PAAM = TAMA / TAMP X 100		porcentaje		100%	
Parámetros de semaforización					
Tipo de valor		100	60	30	
Valor absoluto		Aceptable	Con riesgo	Crítico	
Frecuencia de medición		Disponibilidad			
Anual		10 días hábiles después del cierre del ejercicio			
Fecha de aprobación		Última fecha de actualización			
01-Enero-2022		30-Diciembre-2022			
Entidad o dependencia responsable del indicador		Unidad administrativa responsable de su seguimiento			
Sistema para el Desarrollo Integral de la Familia		Dirección de Integración y Bienestar Social			
Valores de referencia					
Serie estadística disponible		Otros valores de referencia		Rangos de valor	
2021		Resultados de los Indicadores de Programas Asistenciales Alineados al Plan Estatal de Desarrollo 2016-2021		Mínimo	Máximo
				60%	100%

Glosario

 <p>Elaboró C. Yumaira Josajandy Martínez Oliver</p>	 <p>Validó G. José Antonio Ledesma Rivas DIRECCIÓN DE PLANEACIÓN</p>	 <p>Autorizó Antelmo Magdalena Solís DIF GUERRERO GOBIERNO DEL ESTADO</p>
---	--	--

DIRECCIÓN GENERAL

FORMATO 4.7.7.1. ED




Directora de Integración y Bienestar Social		Director de Planeación		Director General	
Ficha técnica del indicador					
Datos de identificación del indicador					
Clave		Nombre del indicador		Tema	
013		Traslado de Pacientes a Hospitales de 3er. Nivel en México		Desarrollo Social	
Vinculación con fondo, programa, proyecto o actividad		Tipo	Dimensión	Ámbito de control	
Canalización y Traslado de Pacientes a Hospitales de Tercer Nivel		Estratégico	Calidad	Producto	
Objetivo del indicador		Sentido del indicador			
Cuantificar la cantidad de pacientes trasladados a Hospitales de 3er. Nivel en México		Ascendente			
Definición del indicador					
Identificar el número de pacientes trasladados a Hospitales de 3er. Nivel en México					
Método de cálculo					
Variable	Descripción	Unidad de medida		Fuente	
TPHM	Traslado de Pacientes a Hospitales de 3er. Nivel en México	Pacientes		DIF Guerrero	
PBT	Pacientes Beneficiados en el Traslado	Pacientes		DIF Guerrero	
PPT	Pacientes Programados en Traslado	Pacientes		DIF Guerrero	
Fórmula		Unidad de medida del resultado		Metas	
TPHM = PBT / PPT X 100		porcentaje		100%	
Parámetros de semaforización					
Tipo de valor		100	60	30	
Valor absoluto		Aceptable	Con riesgo	Crítico	
Frecuencia de medición		Disponibilidad			
Anual		10 días hábiles después del cierre del ejercicio			
Fecha de aprobación		Última fecha de actualización			
01-Enero-2022		30-Diciembre-2022			
Entidad o dependencia responsable del indicador		Unidad administrativa responsable de su seguimiento			
Sistema para el Desarrollo Integral de la Familia		Dirección de Integración y Bienestar Social			
Valores de referencia					
Serie estadística disponible		Otros valores de referencia		Rangos de valor	
2021		Resultados de los Indicadores de Programas Asistenciales Alineados al Plan Estatal de Desarrollo 2016-2021		Mínimo	Máximo
				60%	100%
Glosario					
Elaboró		Validó		Autorizó	
C. Yumaira Josajandy Martínez Oliver		C. José Antonio Ledesma Rivas		Lic. Antelmo Magdaleno Solís	
Directora de Integración y Bienestar Social		Director de Planeación		Director General	

FORMATO 4.7.7.1. ED


Social				
Ficha técnica del indicador				
Datos de identificación del indicador				
Clave	Nombre del indicador		Tema	
014	Niños y Niñas atendidos en la Guardería Popular		Desarrollo Social	
Vinculación con fondo, programa, proyecto o actividad		Tipo	Dimensión	
Guardería Popular en Acapulco		Estratégicos	Calidad	
Objetivo del indicador		Sentido del indicador		
Tener identificados cuantos niños y niñas son beneficiados en la Guardería		Ascendente		
Definición del indicador				
Tener identificados cuantos niños y niñas son beneficiados en la Guardería				
Método de cálculo				
Variable	Descripción	Unidad de medida	Fuente	
NAG	Niños y Niñas inscritos en la Guardería	Infante	Padrón de niños inscritos	
CMN	Capacidad máxima de niños y niñas	Infante	Padrón de niños inscritos	
NNAG	Niños y Niñas atendidos en la Guardería Popular	Infante	Padrón de niños inscritos	
Fórmula		Unidad de medida del resultado	Metas	
NNAG= (NAG/CMN) X 100		Porcentaje	0%	
Parámetros de semaforización				
Tipo de valor	100	60	30	
Valor absoluto	Aceptable	Con riesgo	Crítico	
Frecuencia de medición		Disponibilidad		
Anual		10 días hábiles después del cierre del ejercicio		
Fecha de aprobación		Última fecha de actualización		
01-Enero-2022		30-Diciembre-2022		
Entidad o dependencia responsable del indicador		Unidad administrativa responsable de su seguimiento		
Sistema Estatal para el Desarrollo Integral de la Familia		Dirección de Integración y Bienestar Social		
Valores de referencia				
Serie estadística disponible	Otros valores de referencia		Rangos de valor	
2021	Resultados de los Indicadores de Programas Asistenciales Alineados al Plan Estatal de Desarrollo 2016-2021		Mínimo	Máximo
			60%	100%
Glosario				
Elaboró		Validó		Autorizó
C. Yumaira Josajandy Martínez Olivar Directora de Integración y Bienestar Social		José Antonio Ledesma Rivas Director de Planeación		Lic. Antelmo Magdaleno Solís Director General


FORMATO 4.7.7.1. ED


Ficha técnica del indicador			
Datos de identificación del indicador			
Clave	Nombre del indicador	Tema	
015	Personas atendidas en las diferentes capacitaciones	Desarrollo Social	
Vinculación con fondo, programa, proyecto o actividad	Tipo	Dimensión	Ámbito de control
Centro de Desarrollo Comunitario "Margarita Maza de Juárez" de la Laja en Acapulco	Estratégicos	Calidad	Resultado o Impacto
Objetivo del indicador		Sentido del indicador	
Tener identificado la población atendida en las capacitaciones		Ascendente	
Definición del indicador			
Tener identificado la población atendida en las capacitaciones			
Método de cálculo			
Variable	Descripción	Unidad de medida	Fuente
TPC	Total de Personas Capacitadas	Persona	Padrón de personas inscritas
TPP	Total de Personas Programados	Persona	Padrón de personas inscritas
PADC	Personas atendidas en las diferentes capacitaciones	Persona	Padrón de personas inscritas
Fórmula		Unidad de medida del resultado	Metas
PADC= (TPC/TPP) X 100		Porcentaje	100%
Parámetros de semaforización			
Tipo de valor	100	60	30
Valor absoluto	Aceptable	Con riesgo	Crítico
Frecuencia de medición	Disponibilidad		
Anual	10 días hábiles después del cierre del ejercicio		
Fecha de aprobación	Última fecha de actualización		
01-Enero-2022	30-Diciembre-2022		
Entidad o dependencia responsable del indicador	Unidad administrativa responsable de su seguimiento		
Sistema Estatal para el Desarrollo Integral de la Familia	Dirección de Integración y Bienestar Social		
Valores de referencia			
Serie estadística disponible	Otros valores de referencia	Rangos de valor	
2021	Resultados de los Indicadores de Programas Asistenciales Alineados al Plan Estatal de Desarrollo 2016-2021	Mínimo	Máximo
		60%	100%
Glosario			
Elaboró	Validó		Autorizó
C. Yumaira Josajandy Martínez Oliver Directora de Integración y Bienestar Social	José Antonio Ledesma Rivas Director General de Planeación		Lic. Antelmo Magdaleno Solís Director General de Integración y Bienestar Social

Ficha técnica del indicador			
Datos de identificación del indicador			
Clave	Nombre del indicador		Tema
016	Personas Beneficiadas con Apoyos Económicos		Desarrollo Social
Vinculación con fondo, programa, proyecto o actividad	Tipo	Dimensión	Ámbito de control
Apoyos Económicos y en Especie a Personas Vulnerables	Estratégicos	Calidad	Resultado o Impacto
Objetivo del indicador	Sentido del indicador		
Identificar cuantas personas han recibido apoyo económico	Ascendente		
Definición del indicador			
Identificar cuantas personas han recibido apoyo económico			
Método de cálculo			
Variable	Descripción	Unidad de medida	Fuente
TPA	Total de Personas Apoyadas	Persona	Padrón de personas apoyadas
TPP	Total de Personas Programados para Apoyo	Persona	Padrón de personas que solicitaron algún apoyo
PBAE	Personas Beneficiadas con Apoyos Económicos	Persona	Padrón de personas que solicitaron algún apoyo
Fórmula		Unidad de medida del resultado	Metas
PBAE= (TPA/TPP) X 100		Porcentaje	100%
Parámetros de semaforización			
Tipo de valor	100	60	30
Valor absoluto	Aceptable	Con riesgo	Crítico
Frecuencia de medición	Disponibilidad		
Anual	10 días hábiles después del cierre del ejercicio		
Fecha de aprobación	Última fecha de actualización		
01-Enero-2022	30-Diciembre-2022		
Entidad o dependencia responsable del indicador	Unidad administrativa responsable de su seguimiento		
Sistema Estatal para el Desarrollo Integral de la Familia	Dirección de Integración y Bienestar Social		
Valores de referencia			
Serie estadística disponible	Otros valores de referencia	Rangos de valor	
2021	Resultados de los Indicadores de Programas Asistenciales Alineados al Plan Estatal de Desarrollo 2016-2021	Mínimo	Máximo
		60%	100%
Glosario			
 <p>Elaboró C. Yumara Josajandy Martínez Oliver Directora de Integración y Bienestar Social</p>	 <p>Validó C. José Antonio Ledesma Rivas Director de Planeación</p>	 <p>Autorizó Lic. Antelmo Magdaleno Solís Director General</p>	







Ficha técnica del indicador				
Datos de identificación del indicador				
Clave	Nombre del indicador		Tema	
026	Índice de avance en la entrega del programa		Desarrollo Social	
Vinculación con fondo, programa, proyecto o actividad	Tipo	Dimensión	Ámbito de control	
Proyectos Productivos	Estratégico	Eficacia	Producto	
Objetivo del indicador		Sentido del indicador		
Cuantificar la población beneficiada por entrega de apoyos en proyectos productivos		Ascendente		
Definición del indicador				
Conocer la cantidad de personas beneficiadas con los programas				
Método de cálculo				
Variable	Descripción	Unidad de medida	Fuente	
IAEP	Índice de avance en la entrega del programa	persona	DIF Guerrero	
BPA	beneficiados programados a atender	persona	DIF Guerrero	
TBA	Total de beneficiarios atendidos	persona	DIF Guerrero	
Fórmula		Unidad de medida del resultado	Metas	
IAEP = BPA / TBA X100		porcentaje	41%	
Parámetros de semaforización				
Tipo de valor		Aceptable		
Valor absoluto		Aceptable	Con riesgo	
Frecuencia de medición		Disponibilidad		
Anual		10 días hábiles después del cierre del ejercicio		
Fecha de aprobación		Última fecha de actualización		
30-Enero-2022		30-Diciembre-2022		
Entidad o dependencia responsable del indicador		Unidad administrativa responsable de su seguimiento		
Sistema para el Desarrollo Integral de la Familia		Dirección de Asistencia Alimentaria y Desarrollo Comunitario		
Valores de referencia				
Serie estadística disponible	Otros valores de referencia		Rangos de valor	
2021	Resultados de los Indicadores de Programas Asistenciales Alineados al Plan Estatal de Desarrollo 2022-2027		Mínimo	Máximo
			40%	100%
Glosario				







Elaboró
 Sr. Andrés Hernández Portigo
 Subdirector de Desarrollo Comunitario
 DIRECCIÓN DE ASISTENCIA ALIMENTARIA
 DESARROLLO COMUNITARIO
 SUBDIRECCIÓN DE
 DESARROLLO COMUNITARIO

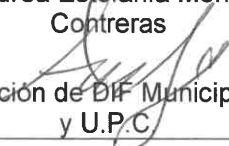


Validó
 Sr. Antonio Ledesma Rivas
 Director de Planeación
 DIRECCIÓN DE PLANEACIÓN

Autorizó
 Sr. Agostino Solís
 Director General
 DIRECCION GENERAL

Ficha técnica del indicador			
Datos de identificación del indicador			
Clave	Nombre del indicador		Tema
014.1	Porcentaje de Atención a Niñas, Niños y Adolescentes		Asistencia Jurídica
Vinculación con fondo, programa, proyecto o actividad	Tipo	Dimensión	Ámbito de control
Asesorías y Asistencia Jurídica Sobre Protección a la Infancia y a la Adolescencia	Estratégico	Eficacia	Resultado
Objetivo del indicador			Sentido del indicador
1.3.1.1 Impulsar proyectos de atención a las niñas, niños y adolescentes para prevenir riesgos psicosociales, mediante la coordinación de acciones integrales			Ascendente
Definición del indicador			
Tener identificado cuantas niñas, niños y adolescentes son beneficiados			
Método de cálculo			
Variable	Descripción	Unidad de medida	Fuente
TNNA	Total de niñas, niños y adolescentes atendidos	menores	Padrón de Beneficiarios
TNNAP	Total de niñas, niños y adolescentes programados	menores	padrón de Beneficiarios
PANNA	Porcentaje de Atención a Niñas, Niños y Adolescentes	menores	Padrón de Beneficiarios
Fórmula		Unidad de medida del resultado	Metas
PANNA = (TNNA / TNNAP) *100		Porcentaje	80%
Parámetros de semaforización			
Tipo de valor	100	50	30
Relativo	Aceptable	Con riesgo	Crítico
Frecuencia de medición	Disponibilidad		
Anual	10 días hábiles después del cierre del ejercicio		
Fecha de aprobación	Última fecha de actualización		
01-Enero-2022	30-Diciembre-2022		
Entidad o dependencia responsable del indicador	Unidad administrativa responsable de su seguimiento		
Sistema para el Desarrollo Integral de la Familia	Dirección de Integración y Bienestar Social		
Valores de referencia			
Serie estadística disponible	Otros valores de referencia	Rangos de valor	
2021	Resultados de los Indicadores de Programas Asistenciales Alineados al Plan Estatal de Desarrollo 2021-2027	Mínimo	Máximo
		60	100
Glosario			
Elaboró		Validó	Autorizó
C. Larissa Estefanía Rebollar Carbajal Directora de Asistencia Jurídica y Protección a la Infancia		C. José Antonio Ledesma Rivas Director de Planeación	Lic. Antelmo Magdaleno Solís Director General

Ficha técnica del indicador			
Datos de identificación del indicador			
Clave	Nombre del indicador		Tema
020	Adolescentes Ingresados a los Centros Estatales de Tratamiento o Internamiento		Asistencia Jurídica
Vinculación con fondo, programa, proyecto o actividad	Tipo	Dimensión	Ámbito de control
Asesorías y Asistencia Jurídica Sobre Protección a la Infancia y a la Adolescencia	Estratégico	Eficacia	Resultado
Objetivo del indicador			Sentido del indicador
1.3.1.1 Impulsar proyectos de atención a las niñas, niños y adolescentes para prevenir riesgos psicosociales, mediante la coordinación de acciones integrales			Ascendente
Definición del indicador			
Prevenir y Sensibilizar a la Población de Niñas, Niños y Adolescente a través de capacitaciones, talleres y conferencias a la población menor a 17 años del Estado de Guerrero en materia de los Derechos Humanos			
Método de cálculo			
Variable	Descripción	Unidad de medida	Fuente
TPNNA	Total de Población Niños Niñas y Adolescentes	menores	Padrón de Beneficiarios
TITI	Total de Incidencias Tratamientos o Internamiento	menores	padrón de Beneficiarios
AICETI	Adolescentes Ingresados a los Centros Estatales de Tratamiento o Internamiento	menores	Padrón de Beneficiarios
Fórmula		Unidad de medida del resultado	Metas
AICETI = (TPNNA / TITI) *100		Porcentaje	92%
Parámetros de semaforización			
Tipo de valor	100	50	30
Relativo	Aceptable	Con riesgo	Crítico
Frecuencia de medición	Disponibilidad		
Anual	10 días hábiles después del cierre del ejercicio		
Fecha de aprobación	Última fecha de actualización		
01-Enero-2022	30-Diciembre-2022		
Entidad o dependencia responsable del indicador	Unidad administrativa responsable de su seguimiento		
Sistema para el Desarrollo Integral de la Familia	Dirección de Integración y Bienestar Social		
Valores de referencia			
Serie estadística disponible	Otros valores de referencia	Rangos de valor	
2021	Resultados de los Indicadores de Programas Asistenciales Alineados al Plan Estatal de Desarrollo 2021-2027	Mínimo	Máximo
		60	100
Glosario			
  Elaboró C. Larissa Estefanía Rebollar Carbajal DIRECCIÓN DE ASISTENCIA JURÍDICA Y PROTECCIÓN A LA INFANCIA Directora de Asistencia Jurídica y Protección a la Infancia	  Validó C. José Antonio Ledesma Rivas DIRECCIÓN DE PLANEACIÓN Director de Planeación	  Autorizó Lic. Artemio Magdaleno Solís DIRECCIÓN GENERAL Director General	

Ficha técnica del indicador					
Datos de identificación del indicador					
Clave	Nombre del indicador			Tema	
015.1	Porcentaje de pláticas y talleres			Asistencia Jurídica	
Vinculación con fondo, programa, proyecto o actividad		Tipo	Dimensión	Ámbito de control	
Trabajo Infantil, Participación Infantil, Adicciones, Embarazo en Niñas y Adolescentes, Prevención del Acoso Escolar Migración Infantil No Acompañada Promoción del Buen Trato Atención a la Salud del Niño CADI - CAIC Explotación Sexual Infantil Prevención del Abuso Sexual Infantil		Estratégico	Eficacia	Resultado	
Objetivo del indicador				Sentido del indicador	
1.3.1.1 Impulsar proyectos de atención a las niñas, niños y adolescentes para prevenir riesgos psicosociales, mediante la coordinación de acciones integrales				Ascendente	
Definición del indicador					
Tener identificado las pláticas y talleres otorgados a niñas, niños y adolescentes					
Método de cálculo					
Variable	Descripción	Unidad de medida		Fuente	
PPT	Porcentaje de pláticas y talleres	menores		Padrón de Beneficiarios	
TPT	Total de pláticas y talleres	menores		padrón de Beneficiarios	
TPTP	Total de pláticas y talleres programadas	menores		Padrón de Beneficiarios	
Fórmula		Unidad de medida del resultado		Metas	
PPT = (TPT / TPTP) *100		Porcentaje		83%	
Parámetros de semaforización					
Tipo de valor	100	50	30		
Relativo	Aceptable	Con riesgo	Crítico		
Frecuencia de medición	Disponibilidad				
Anual	10 días hábiles después del cierre del ejercicio				
Fecha de aprobación	Última fecha de actualización				
01-Enero-2022	30-Diciembre-2022				
Entidad o dependencia responsable del indicador	Unidad administrativa responsable de su seguimiento				
Sistema para el Desarrollo Integral de la Familia	Dirección de Integración y Bienestar Social				
Valores de referencia					
Serie estadística disponible		Otros valores de referencia		Rangos de valor	
2021		Resultados de los Indicadores de Programas Asistenciales Alineados al Plan Estatal de Desarrollo 2021-2027		Mínimo	Máximo
				60	100
Glosario					
Elaboró		Validó		Autorizó	
 C. Larissa Estefanía Rebollar Carbajal Directora de Asistencia Jurídica y Protección a la Infancia 		 José Antonio Lozano Director de Planeación 		 Dr. Antelmo Magdaleno Solís Director General 	

Ficha técnica del indicador				
Datos de identificación del indicador				
Clave	Nombre del indicador		Tema	
010	Porcentaje de Atención de Personas		Desarrollo Social	
Vinculación con fondo, programa, proyecto o actividad	Tipo	Dimensión	Ámbito de control	
Programas Asistenciales y Culturales de la Dirección de DIF Municipales y UPC	Estratégico	Eficacia	Producto	
Objetivo del indicador		Sentido del indicador		
Cuantificar cuantas personas son beneficiadas		Ascendente		
Definición del indicador				
Tener identificado cuantas personas son beneficiadas				
Método de cálculo				
Variable	Descripción	Unidad de medida	Fuente	
PAP	Porcentaje de Atención de Personas	Persona	DIF Guerrero	
TPA	Total de Personas Atendidas	Persona	DIF Guerrero	
TPP	Total de Personas Programadas	Persona	DIF Guerrero	
Fórmula		Unidad de medida del resultado	Metas	
PAP = TPA / TPP X 100		porcentaje	90%	
Parámetros de semaforización				
Tipo de valor	90	50	30	
Valor absoluto	Aceptable	Con riesgo	Crítico	
Frecuencia de medición	Disponibilidad			
Anual	10 días hábiles después del cierre del ejercicio			
Fecha de aprobación	Última fecha de actualización			
01-Enero-2022	30-Diciembre-2022			
Entidad o dependencia responsable del indicador	Unidad administrativa responsable de su seguimiento			
Sistema para el Desarrollo Integral de la Familia	Dirección de DIF Municipales y U.P.C.			
Valores de referencia				
Serie estadística disponible	Otros valores de referencia		Rangos de valor	
2021	Resultados de los Indicadores de Programas Asistenciales Alineados al Plan Estatal de Desarrollo 2021-2027		Mínimo	Máximo
			85%	100%
Glosario				
Elaboró	Validó		Autorizó	
C. Andrea Estefanía Mendoza Contreras  Dirección de DIF Municipales y U.P.C.	C. José Antonio Ledesma Rivas  DIF GUERRERO Director de Planeación DIRECCION DE PLANEACION		Lic. Antelmo Magallanes Solís  GOBIERNO DEL ESTADO DE GUERRERO Director General DIRECCION GENERAL	

Ficha técnica del indicador			
Datos de identificación del indicador			
Clave	Nombre del indicador		Tema
011	Porcentaje de Menores Atendidos		Desarrollo Social
Vinculación con fondo, programa, proyecto o actividad	Tipo	Dimensión	Ámbito de control
Entrega de Juguetes para los festejos del Día del Niño y Día de Reyes	Estratégico	Eficacia	Producto
Objetivo del indicador		Sentido del indicador	
Beneficiar con juguetes a la población infantil		Ascendente	
Definición del indicador			
Tener identificado cuantos Menores son Beneficiadas			
Método de cálculo			
Variable	Descripción	Unidad de medida	Fuente
PMA	Porcentaje de Menores Atendidos	Menores	INEGI y DIF Guerrero
TMA	Total de Menores Atendidos	Menores	INEGI y DIF Guerrero
TMP	Total de Menores Programados	Menores	INEGI y DIF Guerrero
Fórmula		Unidad de medida del resultado	Metas
PMA = TMA / TMP X 100		porcentaje	73%
Parámetros de semaforización			
Tipo de valor	90	50	30
Valor absoluto	Aceptable	Con riesgo	Crítico
Frecuencia de medición	Disponibilidad		
Anual	10 días hábiles después del cierre del ejercicio		
Fecha de aprobación	Última fecha de actualización		
01-Enero-2022	30-Diciembre-2022		
Entidad o dependencia responsable del indicador	Unidad administrativa responsable de su seguimiento		
Sistema para el Desarrollo Integral de la Familia	Dirección de DIF Municipales y U.P.C.		
Valores de referencia			
Serie estadística disponible	Otros valores de referencia	Rangos de valor	
2021	Resultados de los Indicadores de Programas Asistenciales Alineados al Plan Estatal de Desarrollo 2021-2027	Mínimo	Máximo
		89%	100%
Glosario			
Elaboró	Validó	Autorizó	
C. Andrea Estefanía Mendoza Contreras Dirección de DIF Municipales y U.P.C.	C. José Antonio Ledesma Rivas GOBIERNO DEL ESTADO GUERRERO DIF GUERRERO Director de Planeación DIRECCIÓN DE PLANEACIÓN	Lic. Antelmo Madaleno Solís GOBIERNO DEL ESTADO GUERRERO DIF GUERRERO Director General DIRECCIÓN GENERAL	

Ficha técnica del indicador				
Datos de identificación del indicador				
Clave	Nombre del indicador		Tema	
0001.1	Población de la Estrategia Integral de la Asistencia Social Alimentaria con acceso a alimentos		Desarrollo Social	
Vinculación con fondo, programa, proyecto o actividad	Tipo	Dimensión	Ámbito de control	
Asistencia Alimentaria y Desarrollo Comunitario	Estratégico	Eficacia	Impacto	
Objetivo del indicador		Sentido del indicador		
Identificar a la población que recibió apoyos alimentarios con criterios de calidad nutricia		Ascendente		
Definición del indicador				
Contribuir a que la población reciba apoyos alimentarios con el fin de tener acceso a alimentos con criterios de calidad nutricia				
Método de cálculo				
Variable	Descripción	Unidad de medida	Fuente	
NTBRA	Número total de beneficiarios que reciben apoyos alimentarios en el año	Personas	Padrón de Beneficiarios	
NTBEIASA	Número total de beneficiarios inscritos a los programas alimentarios de la Estrategia Integral de la Asistencia Social Alimentaria en el año	Personas	Padrón de Beneficiarios	
TGB	Total General de Beneficiarios	Personas	Padrón de Beneficiarios	
Fórmula		Unidad de medida del resultado	Metas	
TGB = (NTBRA / NTBEIASA) *100		Porcentaje	93%	
Parámetros de semaforización				
Tipo de valor	100	70	50	
Relativo	Aceptable	Con riesgo	Crítico	
Frecuencia de medición	Disponibilidad			
Anual	10 días hábiles después del cierre del ejercicio			
Fecha de aprobación	Última fecha de actualización			
30-Enero-2022	30-Diciembre-2022			
Entidad o dependencia responsable del indicador	Unidad administrativa responsable de su seguimiento			
Sistema para el Desarrollo Integral de la Familia	Dirección de Asistencia Alimentaria y Desarrollo Comunitario			
Valores de referencia				
Serie estadística disponible	Otros valores de referencia		Rangos de valor	
2021	Resultados de los Indicadores de Programas Asistenciales Alineados al Plan Estatal de Desarrollo 2022-2027		Mínimo	Máximo
			70	100
Glosario				



Elaboró
 Lic. J. Luis Ramírez Salgado
 Directora de Asistencia Alimentaria y Desarrollo Comunitario
SISTEMA PARA EL DESARROLLO INTEGRAL DE LA FAMILIA
DIRECCIÓN DE ASISTENCIA ALIMENTARIA Y DESARROLLO COMUNITARIO

Validó
 Lic. José Antonio Ledesma Rivas
 Director de Planeación
DIRECCIÓN DE PLANEACIÓN

Autorizó
 Lic. Antelmo Magdaleno Solís
 Director General
DIRECCIÓN GENERAL



Ficha técnica del indicador				
Datos de identificación del indicador				
Clave	Nombre del indicador		Tema	
0001.2	Porcentaje de dotaciones-despensas en apego a los criterios de calidad nutricia		Desarrollo Social	
Vinculación con fondo, programa, proyecto o actividad	Tipo	Dimensión	Ámbito de control	
Asistencia Alimentaria y Desarrollo Comunitario	Gestión	Eficacia	Resultado	
Objetivo del indicador		Sentido del indicador		
Fortalecer la aplicación de los criterios de calidad nutricia al diseñar dotaciones-despensas.		Ascendente		
Definición del indicador				
Fortalecer la aplicación de los criterios de calidad nutricia al diseñar dotaciones-despensas.				
Método de cálculo				
Variable	Descripción	Unidad de medida	Fuente	
NDDCN	Número de despensas-dotaciones diseñados con criterios de calidad nutricia	Personas	Padrón de Beneficiarios	
NTDDSNDF	Número total de despensas dotaciones diseñadas y enviadas a validación del Sistema Nacional DIF	Personas	Padrón de Beneficiarios	
TDD	Total General de Despensas	Personas	Padrón de Beneficiarios	
Fórmula		Unidad de medida del resultado	Metas	
TDD = (NDDCN / NTDDSNDF) * 100		Porcentaje	100 %	
Parámetros de semaforización				
Tipo de valor	100	70	50	
Relativo	Aceptable	Con riesgo	Crítico	
Frecuencia de medición	Disponibilidad			
Anual	10 días hábiles después del cierre del ejercicio			
Fecha de aprobación	Última fecha de actualización			
30-Enero-2022	30-Diciembre-2022			
Entidad o dependencia responsable del indicador	Unidad administrativa responsable de su seguimiento			
Sistema para el Desarrollo Integral de la Familia	Dirección de Asistencia Alimentaria y Desarrollo Comunitario			
Valores de referencia				
Serie estadística disponible	Otros valores de referencia		Rangos de valor	
2021	Resultados de los Indicadores de Programas Asistenciales Alineados al Plan Estatal de Desarrollo 2022-2027		Mínimo	Máximo
			70	100
Glosario				




Ficha técnica del indicador			
Datos de identificación del indicador			
Clave	Nombre del indicador		Tema
0001.3	Proporción de despensas-dotaciones entregadas que cumplen con los criterios de calidad nutricia		Desarrollo Social
Vinculación con fondo, programa, proyecto o actividad	Tipo	Dimensión	Ámbito de control
Asistencia Alimentaria y Desarrollo Comunitario	Estratégico	Eficacia	Resultado
Objetivo del indicador		Sentido del indicador	
Identificar los apoyos alimentarios con calidad nutricia		Ascendente	
Definición del indicador			
Mide la proporción de apoyos alimentarios despensas-dotaciones entregados que cumplen con los criterios de calidad nutricia de los lineamientos de la Estrategia Integral de Asistencia Social Alimentaria			
Método de cálculo			
Variable	Descripción	Unidad de medida	Fuente
NDDEIASA	Número de despensas-dotaciones distribuidas en el periodo de acuerdo a los criterios de calidad nutricia de los Lineamientos de la EIASA	Personas	Padrón de Beneficiarios
NTAE	Número total de apoyos entregados en el periodo	Personas	Padrón de Beneficiarios
TG	Total General	Personas	Padrón de Beneficiarios
Fórmula		Unidad de medida del resultado	Metas
$TG = (NDDEIASA / NTAE) * 100$		Porcentaje	100 %
Parámetros de semaforización			
Tipo de valor	100	60	50
Relativo	Aceptable	Con riesgo	Crítico
Frecuencia de medición	Disponibilidad		
Anual	10 días hábiles después del cierre del ejercicio		
Fecha de aprobación	Última fecha de actualización		
30-Enero-2022	30-Diciembre-2022		
Entidad o dependencia responsable del indicador	Unidad administrativa responsable de su seguimiento		
Sistema para el Desarrollo Integral de la Familia	Dirección de Asistencia Alimentaria y Desarrollo Comunitario		
Valores de referencia			
Serie estadística disponible	Otros valores de referencia		Rangos de valor
2021	Resultados de los Indicadores de Programas Asistenciales Alineados al Plan Estatal de Desarrollo 2022-2027		Mínimo 60
			Máximo 100
Glosario			


Elaboró
DIF
 Lic. Jesús Améz Salgado
 Director de Asistencia Alimentaria y Desarrollo Comunitario
SISTEMA PARA EL DESARROLLO INTEGRAL DE LA FAMILIA
DIRECCIÓN DE ASISTENCIA ALIMENTARIA Y DESARROLLO COMUNITARIO

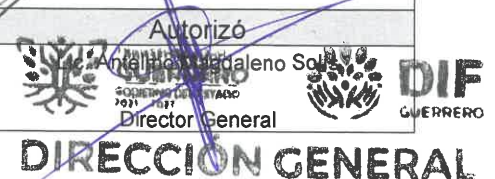

Validó
DIF
 José Antonio Ledesma Rivas
 Director de Planeación
DIRECCIÓN DE PLANEACIÓN

Autorizó
 Lic. Antelmo Magdaleno Solís
 Director General
DIF
GUERRERO
DIRECCIÓN GENERAL

Ficha técnica del indicador			
Datos de identificación del indicador			
Clave	Nombre del indicador		Tema
001	Acceso Alimentario en Riesgo		Desarrollo Social
Vinculación con fondo, programa, proyecto o actividad	Tipo	Dimensión	Ámbito de control
Asistencia Social Alimentaria a Personas en Situación de Emergencia o Desastre	Estratégico	Eficacia	Resultado o Impacto
Objetivo del indicador		Sentido del indicador	
Medir el porcentaje de atención alimentaria requerida en municipios en estado de emergencia.		Ascendente	
Definición del indicador			
Determinar el nivel de atención alimentaria a población en condiciones emergencia afectada por Desastres Naturales.			
Método de cálculo			
Variable	Descripción	Unidad de medida	Fuente
AAME	Atención Alimentaria en Municipios en Emergencia.	Municipio	Protección Civil Gro. DIF Guerrero
MDEA	Municipios con Declaración de Emergencia Atendidos	Municipio	Protección Civil Gro. DIF Guerrero
TMDEE	Total de Municipios con Declaratoria de Emergencia en la Entidad	Municipio	Protección Civil Gro. DIF Guerrero
Fórmula		Unidad de medida del resultado	Metas
AAME = MDEA / TMDEE X100		porcentaje	1%
Parámetros de semaforización			
Tipo de valor			
Valor absoluto		Aceptable	Con riesgo Crítico
Frecuencia de medición		Disponibilidad	
Anual		10 días hábiles después del cierre del ejercicio	
Fecha de aprobación		Última fecha de actualización	
30-Enero-2022		30-Diciembre-2022	
Entidad o dependencia responsable del indicador		Unidad administrativa responsable de su seguimiento	
Sistema para el Desarrollo Integral de la Familia		Dirección de Asistencia Alimentaria y Desarrollo Comunitario	
Valores de referencia			
Serie estadística disponible	Otros valores de referencia	Rangos de valor	
2021	Resultados de los Indicadores de Programas Asistenciales Alineados al Plan Estatal de Desarrollo 2022-2027	Mínimo 0%	Máximo 100%
Glosario			





 Margarita de Jesús Ramírez Salgado
 Directora de Asistencia Alimentaria y Desarrollo Comunitario




DIRECCION GENERAL




Ficha técnica del indicador			
Datos de identificación del indicador			
Clave	Nombre del indicador		Tema
002	Desnutrición Infantil		Desarrollo Social
Vinculación con fondo, programa, proyecto o actividad	Tipo	Dimensión	Ámbito de control
Desayunos Escolares	Estratégico	Eficacia	Resultado o Impacto
Objetivo del indicador	Sentido del indicador		
Disminuir el impacto de la desnutrición en la población infantil de la entidad.	Descendente		
Definición del indicador			
Determinar el porcentaje de desnutrición en los menores beneficiados con insumos alimentarios.			
Método de cálculo			
Variable	Descripción	Unidad de medida	Fuente
PDM	Porcentaje de Desnutrición de Menores	Menores	Censo Nacional de Peso y Talla y DIF Guerrero
MBGD	Menores Beneficiados que tienen algún Grado de Desnutrición	Menores	Censo Nacional de Peso y Talla y DIF Guerrero
TMBIA	Total de Menores Beneficiados con Insumos Alimenticios	Menores	Censo Nacional de Peso y Talla y DIF Guerrero
Fórmula		Unidad de medida del resultado	Metas
PDM = MBGD / TMBIA X 100		porcentaje	7%
Parámetros de semaforización			
Tipo de valor	Aceptable		
Valor absoluto	Aceptable	Con riesgo	Crítico
Frecuencia de medición	Disponibilidad		
anual	10 días hábiles después del cierre del ejercicio		
Fecha de aprobación	Última fecha de actualización		
30-Enero-2022	30-Diciembre-2022		
Entidad o dependencia responsable del indicador	Unidad administrativa responsable de su seguimiento		
Sistema para el Desarrollo Integral de la Familia	Dirección de Asistencia Alimentaria y Desarrollo Comunitario		
Valores de referencia			
Serie estadística disponible	Otros valores de referencia	Rangos de valor	
2021	Resultados de los Indicadores de Programas Asistenciales Alineados al Plan Estatal de Desarrollo 2022-2027	Mínimo	Máximo
		30%	1%
Glosario			


Elaboró
C. Margarita de Jesús Ramírez Salgado
 Coordinadora de Asistencia Alimentaria y Desarrollo Comunitario

SISTEMA PARA EL DESARROLLO INTEGRAL DE LA FAMILIA
DIRECCIÓN DE ASISTENCIA ALIMENTARIA Y DESARROLLO COMUNITARIO

Validó
José Antonio Ledesma Rivas
 Director de Planeación

DIRECCIÓN DE PLANEACIÓN


Autorizó
Lic. Antelmo Magdaleno Solís
 Director General

DIRECCIÓN GENERAL

Ficha técnica del indicador			
Datos de identificación del indicador			
Clave	Nombre del indicador		Tema
003	Obesidad Infantil		Desarrollo Social
Vinculación con fondo, programa, proyecto o actividad	Tipo	Dimensión	Ámbito de control
Desayunos Escolares	estratégico	Eficacia	Resultado o Impacto
Objetivo del indicador	Sentido del indicador		
Monitorear la población infantil con problemas de obesidad beneficiados con insumos alimenticios.	Descendente		
Definición del indicador			
Determinar el porcentaje de obesidad en los menores beneficiados con insumos alimentarios.			
Método de cálculo			
Variable	Descripción	Unidad de medida	Fuente
POM	Porcentaje de Obesidad en menores	Menores	Censo Nacional de Peso y Talla y DIF Guerrero
MBGO	Menores Beneficiados que tienen algún Grado de Obesidad	Menores	Censo Nacional de Peso y Talla y DIF Guerrero
TMBIA	Total de Menores Beneficiados con Insumos Alimentarios	Menores	Censo Nacional de Peso y Talla y DIF Guerrero
Fórmula		Unidad de medida del resultado	Metas
POM = MBGO / TMBIA X 100		porcentaje	5%
Parámetros de semaforización			
Tipo de valor	Aceptable		
Valor absoluto	Aceptable	Con riesgo	Crítico
Frecuencia de medición	Disponibilidad		
Anual	10 días hábiles después del cierre del ejercicio		
Fecha de aprobación	Última fecha de actualización		
30-Enero-2022	30-Diciembre-2022		
Entidad o dependencia responsable del indicador	Unidad administrativa responsable de su seguimiento		
Sistema para el Desarrollo Integral de la Familia	Dirección de Asistencia Alimentaria y Desarrollo Comunitario		
Valores de referencia			
Serie estadística disponible	Otros valores de referencia	Rangos de valor	
2021	Resultados de los Indicadores de Programas Asistenciales Alineados al Plan Estatal de Desarrollo 2016-2021	Mínimo	Máximo
		30%	1%
Glosario			
Elaboró		Validó	
C. Margarita de Jesús Ramírez		C. José Antonio Ledesma Rivas	
 Salgado Directora de Asistencia Alimentaria y Desarrollo Comunitario SISTEMA PARA EL DESARROLLO INTEGRAL DE LA FAMILIA DIRECCIÓN DE ASISTENCIA ALIMENTARIA Y DESARROLLO COMUNITARIO		 Director de Planeación DIRECCIÓN DE PLANEACIÓN	
		Autorizó	
		Lic. Antelmo Magdaleno Solís	
		 Director General DIRECCIÓN GENERAL	



Ficha técnica del indicador			
Datos de identificación del indicador			
Clave	Nombre del indicador		Tema
004	Acceso Alimentario en Menores no Escolarizados		Desarrollo Social
Vinculación con fondo, programa, proyecto o actividad		Tipo	Dimensión
Asistencia Social Alimentaria en los Primeros 1,000 días de Vida		Estratégico	Eficacia
Objetivo del indicador		Sentido del indicador	
Determinar el porcentaje del Acceso Alimentario en Menores no Escolarizados		Ascendente	
Definición del indicador			
Determinar el porcentaje de atención de los menores en la distribución de insumos alimentarios.			
Método de cálculo			
Variable	Descripción	Unidad de medida	Fuente
CEIM	Cumplimiento de entrega de Insumos a Menores	Menores	DIF Guerrero
BP	Beneficiarios Programados	Menores	DIF Guerrero
BAIA	Beneficiarios Atendidos con Insumos Alimentarios	Menores	DIF Guerrero
Fórmula		Unidad de medida del resultado	Metas
CEIM = BP / BAIA X 100		porcentaje	100%
Parámetros de semaforización			
Tipo de valor	Aceptable		
Valor absoluto	Aceptable	Con riesgo	Crítico
Frecuencia de medición	Disponibilidad		
Anual	10 días hábiles después del cierre del ejercicio		
Fecha de aprobación	Última fecha de actualización		
30-Enero-2022	30-Diciembre-2022		
Entidad o dependencia responsable del indicador	Unidad administrativa responsable de su seguimiento		
Sistema para el Desarrollo Integral de la Familia	Dirección de Asistencia Alimentaria y Desarrollo Comunitario		
Valores de referencia			
Serie estadística disponible	Otros valores de referencia	Rangos de valor	
2021	Resultados de los Indicadores de Programas Asistenciales Alineados al Plan Estatal de Desarrollo 2022-2027	Mínimo	Máximo
		80%	100%
Glosario			

Elaboró
C. Margarita de Jesús Ramírez
Directora de Asistencia Alimentaria y Desarrollo Comunitario





SISTEMA PARA EL DESARROLLO INTEGRAL DE LA FAMILIA
DIRECCIÓN DE ASISTENCIA ALIMENTARIA Y DESARROLLO COMUNITARIO

Validó
Lic. José Alfredo Ledesma Rivas
Director de Planeación



DIRECCIÓN DE PLANEACIÓN

Autorizó
Lic. Antelmo Magdaleno
Director General

DIRECCIÓN GENERAL

Ficha técnica del indicador			
Datos de identificación del indicador			
Clave	Nombre del indicador		Tema
005	Acceso a la Alimentación		Desarrollo Social
Vinculación con fondo, programa, proyecto o actividad	Tipo	Dimensión	Ámbito de control
<ul style="list-style-type: none"> Desayunos Escolares Asistencia Social Alimentaria en los Primeros 1,000 días de Vida Asistencia Social Alimentaria a Personas de Atención Prioritaria 	Estratégico	Eficacia	Resultado o Impacto
Objetivo del indicador		Sentido del indicador	
Determinar el impacto del Acceso a la Alimentación en el Estado de Guerrero		Descendente	
Definición del indicador			
Permite determinar el nivel de atención a municipios con alto índice de carencia alimentaria, a fin de propiciar el mejoramiento alimentario de los grupos con mayor vulnerabilidad en la entidad.			
Método de cálculo			
Variable	Descripción	Unidad de medida	Fuente
PMAICAA	Porcentaje Municipios con Alto Índice de Carencia Alimentaria no Atendidos	Municipio	CONEVAL / INEGI / DIF Guerrero
MAICAA	Municipios con Alto Índice de Carencia Alimentaria no Atendidos	Municipio	CONEVAL / INEGI / DIF Guerrero
TME	Total de Municipios en la Entidad	Municipio	CONEVAL / INEGI / DIF Guerrero
Fórmula		Unidad de medida del resultado	Metas
PMAICAA = MAICAA / TME X 100		porcentaje	0%
Parámetros de semaforización			
Tipo de valor	Aceptable		
Valor absoluto	Aceptable	Con riesgo	Crítico
Frecuencia de medición	Disponibilidad		
Anual	10 días hábiles después del cierre del ejercicio		
Fecha de aprobación	Última fecha de actualización		
30-Enero-2022	30-Diciembre-2022		
Entidad o dependencia responsable del indicador	Unidad administrativa responsable de su seguimiento		
Sistema para el Desarrollo Integral de la Familia	Dirección de Asistencia Alimentaria y Desarrollo Comunitario		
Valores de referencia			
Serie estadística disponible	Otros valores de referencia	Rangos de valor	
2021	Resultados de los Indicadores de Programas Asistenciales Alineados al Plan Estatal de Desarrollo 2022-2027	Mínimo 30%	Máximo 0%
Glosario			

 <p>TRANSFORMANDO GUERRERO GOBIERNO DEL ESTADO 1931 - 2017</p> <p>DIRECCIÓN DE ASISTENCIA ALIMENTARIA Y DESARROLLO COMUNITARIO</p>	<p>Elaboró</p> <p>Margarita de los Angeles Ramírez</p> <p>DIRECTORA GENERAL</p>	 <p>Validó</p> <p>Dr. José Antonio Ledesma Rivas</p> <p>DIRECCIÓN DE PLANEACIÓN</p> <p>Director de Planeación</p>	<p>Autorizó</p> <p>Lic. Antelmo Magdaleno Solís</p> <p>DIRECTOR GENERAL</p> <p>DIRECCIÓN GENERAL</p>
--	---	--	---

Ficha técnica del indicador				
Datos de identificación del indicador				
Clave	Nombre del indicador			Tema
003	Porcentaje de personas con discapacidad beneficiadas			Bienestar, Desarrollo Humano y Justicia Social
Vinculación con fondo, programa, proyecto o actividad		Tipo	Dimensión	Ámbito de control
1. Adquisición y Donación de Sillas de Ruedas; 2. Adquisición y donación de aparatos funcionales; 3. Adquisición de Aparatos Auditivos e Insumos para moldes auditivos; 4. Donación de aparatos de prótesis y órtesis; 5. Aplicación de Toxina botulínica Tipo "A" en niñas y niños con parálisis cerebral y personas con espasticidad; 6. Jornadas de Implante de Cadera y Rodilla; 7. Apoyo a pacientes quemados y/o adquisición de medicamentos; 8. Adquisición de Placas Dentales para personas adultas; 9. Atención a Débiles Visuales; 10. Adquisición de material radiológico y antígeno prostático para la detección oportuna de cancer mamario y próstata; 11. Adquisición de Implantes mamaros post cáncer mamario; 12. Adquisición de pruebas para la detección de Covid-19.		Estratégico	Eficacia	Resultado
Objetivo del indicador		Sentido del indicador		
Implementar acciones de terapias medicinales, jornadas de detección de cáncer mamario y prostático, jornadas de entrega de implantes mamaros post cáncer mamario, jornadas quirúrgicas de implantes, jornadas de lentes (bifocales y monofocales), jornadas de prótesis dental total o parcial removible, atención a personas que sufran algún tipo de quemadura para su traslado, atención y medicinas, la realización de pruebas rápidas para la detección de SARS-COV-2. Entrega de sillas de ruedas, aparatos funcionales, prótesis y órtesis a personas con discapacidad temporal o permanente, entrega de aparatos auditivos a personas en situación de riesgo o vulnerabilidad.		Ascendente		
Definición del indicador				
Fortalecer la asistencia social a grupos vulnerables a través de las acciones de servicios médicos asistenciales.				
Método de cálculo				
Variable	Descripción	Unidad de medida	Fuente	
TPB	Total de personas beneficiadas	Porcentaje	Oficios de autorización	
TPP	Total de personas programadas	Porcentaje	Oficios de autorización	
TPA	Total de Personas Atendidas	Porcentaje	Oficios de autorización	
Fórmula		Unidad de medida del resultado	Metas	
TPA = (TPB / TPP) *100		Porcentaje	100 %	
Parámetros de semaforización				
Tipo de valor	100	70	50	
Relativo	Aceptable	Con riesgo	Crítico	
Frecuencia de medición	Disponibilidad			
Anual	10 días hábiles después del cierre del ejercicio			
Fecha de aprobación	Última fecha de actualización			
01-Enero-2022	30-Diciembre-2022			
Entidad o dependencia responsable del indicador	Unidad administrativa responsable de su seguimiento			
Sistema para el Desarrollo Integral de la Familia	Dirección de Servicios Médicos Asistenciales			
Valores de referencia				
Serie estadística disponible	Otros valores de referencia	Rangos de valor		
2021	Resultados de los Indicadores de Programas Asistenciales Alineados al Plan Estatal de Desarrollo 2016-2021	Mínimo	Máximo	
		70	100	

Glosario

 <p>Elaboró C. Jaime Héctor Cisneros Sandoval Director de Servicios Médicos Asistenciales</p>	 <p>Validez C. José A. Guzmán Rivas Director de Planeación</p>	<p>Autorizó Lic. Antelmo Magdaleno Solís Director General</p>  <p>DIRECCIÓN GENERAL</p>
--	--	--