

Concepto	2022	2021
<b>Flujos de Efectivo de las Actividades de Operación</b>		
<b>Origen</b>	<b>79,372,753.08</b>	<b>77,345,200.74</b>
Impuestos	0.00	0.00
Cuotas y Aportaciones de Seguridad Social	0.00	0.00
Contribuciones de mejoras	0.00	0.00
4140 Derechos	5,719,776.03	6,894,573.00
4150 Productos	12,766.82	5,144.86
4160 Aprovechamientos	64,347.00	1,110.77
Ingresos por Venta de Bienes y Prestación de Servicios	0.00	0.00
Participaciones, Aportaciones, Convenios, Incentivos Derivados de la Colaboración Fiscal y Fondos Distintos de Aportaciones	0.00	0.00
4220 Transferencias, Asignaciones, Subsidios y Subvenciones, y Pensiones y Jubilaciones	72,668,906.31	69,592,784.05
Otros Orígenes de Operación	906,956.92	851,588.06
<b>Aplicación</b>	<b>80,939,789.13</b>	<b>75,794,731.58</b>
2111 Servicios Personales	69,350,793.42	63,100,474.82
5120 Materiales y Suministros	1,945,182.53	1,067,825.89
5130 Servicios Generales	9,407,547.05	11,451,717.85
Transferencias Internas y Asignaciones al Sector Público	0.00	0.00
Transferencias al resto del Sector Público	0.00	0.00
Subsidios y Subvenciones	0.00	0.00
5240 Ayudas Sociales	236,266.13	174,713.02
Pensiones y Jubilaciones	0.00	0.00
Transferencias a Fideicomisos, Mandatos y Contratos Análogos	0.00	0.00
Transferencias a la Seguridad Social	0.00	0.00
Donativos	0.00	0.00
Transferencias al Exterior	0.00	0.00
Participaciones	0.00	0.00
Aportaciones	0.00	0.00
Convenios	0.00	0.00
Otras Aplicaciones de Operación	0.00	0.00
<b>Flujos Netos de Efectivo por Actividades de Operación</b>	<b>-1,567,036.05</b>	<b>1,550,469.16</b>
<b>Flujos de Efectivo de las Actividades de Inversión</b>		
<b>Origen</b>	<b>0.00</b>	<b>0.00</b>
Bienes Inmuebles, Infraestructura y Construcciones en Proceso	0.00	0.00
Bienes Muebles	0.00	0.00
Otros Orígenes de Inversión	0.00	0.00
<b>Aplicación</b>	<b>45,721.60</b>	<b>12,847.00</b>
Bienes Inmuebles, Infraestructura y Construcciones en Proceso	0.00	0.00
1240 Bienes Muebles	33,248.00	12,847.00
1250 Otras Aplicaciones de Inversión	12,473.60	0.00
<b>Flujos Netos de Efectivo por Actividades de Inversión</b>	<b>-45,721.60</b>	<b>-12,847.00</b>
<b>Flujo de Efectivo de las Actividades de Financiamiento</b>		
<b>Origen</b>	<b>0.00</b>	<b>0.00</b>
Endeudamiento Neto	0.00	0.00
Interno	0.00	0.00
Externo	0.00	0.00
Otros Orígenes de Financiamiento	0.00	0.00
<b>Aplicación</b>	<b>0.00</b>	<b>0.00</b>
Servicios de la Deuda	0.00	0.00
Interno	0.00	0.00
Externo	0.00	0.00
Otras Aplicaciones de Financiamiento	0.00	0.00

Concepto	2022	2021
Flujos netos de Efectivo por Actividades de Financiamiento	0.00	0.00
Incremento/Disminución Neta en el Efectivo y Equivalentes al Efectivo	-1,612,757.65	1,537,622.16
Efectivo y Equivalentes al Efectivo al inicio del Ejercicio	1,793,869.60	256,247.44
Efectivo y Equivalentes al Efectivo al final del Ejercicio	181,111.95	1,793,869.60

Bajo protesta de decir verdad declaramos que los Estados Financieros y sus notas, son razonablemente correctos y son responsabilidad del emisor

AUTORIZÓ




Mtro. Rodolfo Ponce Reynoso  
 Rector de la UTRNG



RECTORÍA

REVISÓ




Lic. Cuauhtemoc López Adán  
 Director de Administración y Finanzas



DIRECCIÓN DE  
 ADMINISTRACIÓN Y  
 FINANZAS

ELABORÓ




L.C. Pájaro Herrera Rivera  
 Jefe del Departamento de Contabilidad



DEPARTAMENTO DE  
 CONTABILIDAD

Vo. Bo.



Lic. Diego Armando Reza Taboada  
 Comisario